

# LES MARTEAUX PNEUMATIQUES

## :::: MARTEAU PAJOT 600 ::::

### Caractéristiques

Poids de base approximatif . . . . .	600 kg
Poids avec guide . . . . .	environ 850 kg
Puissance à 8 bars . . . . .	242 kg/m. p/coup
Nombre de coups/minute . . . . .	300 CPM
Consommation en air . . . . .	7 m <sup>3</sup> /minute
Diamètre du flexible . . . . .	40 mm

### Ce marteau peut être équipé, avec (voir au dos) :

- :::: 1 enclume rectangulaire
- :::: 1 enclume carrée
- :::: Equipement pour le battage SOUS-MARIN

### *A titre indicatif*

**Charge pratique maximale  
pouvant être exercée sur  
un pieu : 9 tonnes.**

**Capacité de travail dans un  
terrain moyen,**

:::: **Palplanches** de largeur  
400 mm, 3 à 5 mètres de fiche

:::: **Tubes pointés** de diamètre  
114 mm, 20 à 25 mètres de fiche

:::: **Pieux** de diamètre 300 mm,  
5 à 6 mètres de fiche.



[www.pajot.com](http://www.pajot.com)

*Les renseignements techniques  
sont donnés à titre indicatif et  
ne sont pas contractuels.*

# LES MARTEAUX PNEUMATIQUES

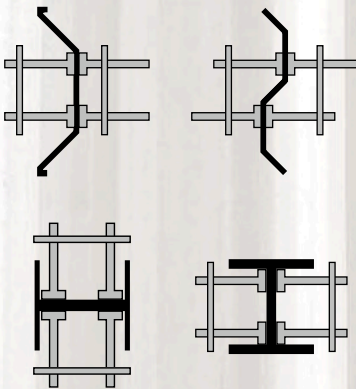


## :::: MARTEAU PAJOT 600 ::::

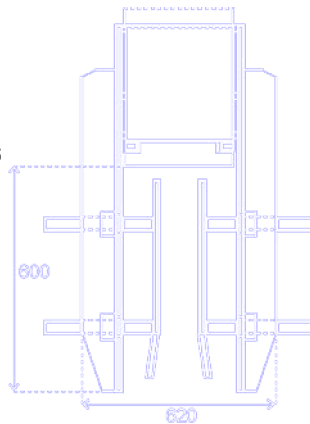
### :::: Équipements disponibles ::::

Guides spéciaux, nous consulter

#### Guide Standard :

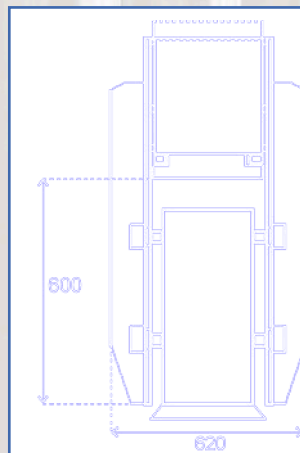


**Guide  
mécanique  
réglable**  
pour  
palplanches  
ou H à  
partir de  
240 mm  
intérieur  
des ailes

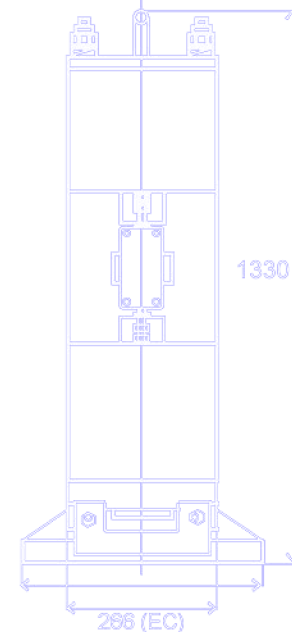
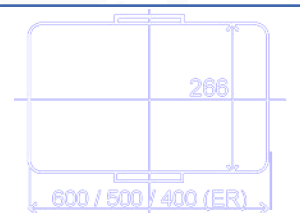
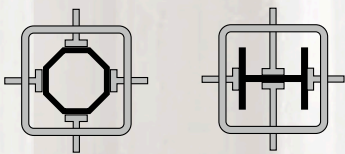


**Guide  
fourreau  
standard**  
battage max  
210 mm

**Nouveau  
modèle**  
Réglable de  
100 à  
260 mm



#### Guide Fourreau réglable :



**Enclume rectangulaire  
ou carrée**

**Housses  
anti-bruit**  
disponibles  
pour tous les  
marteaux



[www.pajot.com](http://www.pajot.com)

Les renseignements techniques  
sont donnés à titre indicatif et  
ne sont pas contractuels.